

AGNIESZKA BALA

BALI FUN



ZESTAW X

WIR





CZEŚĆ! W TYM ROKU JADĘ
NA WAKACJE WCZEŚNIEJ.
DOKĄD? NIE WIEM. JAK ZAWSZE JEST TO
NIESPODZIANKA. MUSZĘ SIĘ PAKOWAĆ.
TO FAJNA ZABAWA. POBAW SIĘ ZE MNĄ!
MOŻE DOWIEMY SIĘ, DOKĄD
POJADĘ TYM RAZEM.



BĘDZIE!
SUPER!




Rano rodzice powiedzieli, że dzisiaj muszę spakować swoje rzeczy, bo jedziemy na wakacje. Hura! Ucieszyłem się. Jak myślisz, jaką miałem wtedy minkę? Odszukaj ją. Jak ty się dzisiaj czujesz? Opowiedz o tym rodzicom i dokończ rysowanie swojej minki.





Nadal nie wiem, dokąd jedziemy. Może podpowie mi mój przyjaciel. Uwielbiam go. Widzę go tylko ja. Wiecie, że on zmienia wygląd? Dzisiaj wygląda tak. Nazywa się Alba. Narysuję go. Może i Ty masz takiego przyjaciela. Spróbuj go narysować. Dorysuj elementy do przedstawionego kształtu.



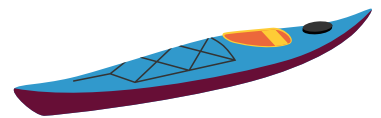



Super! Teraz poćwiczmy z naszymi przyjaciółmi.
Nabierz powietrze do ust i przesuń
raz do jednego, raz do drugiego policzka.
Może umiesz kręcić kółko, przesuwać
powietrze pod wargami?






Przedmioty, które przygotowuje mama, są dla mnie podpowiedzią. Zastanów się, do jakich miejsc pasują przedmioty przedstawione na rysunku. Połącz je.





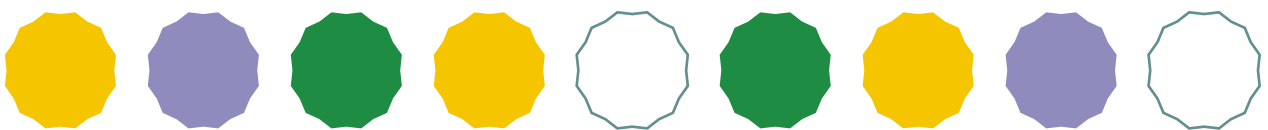

W moim domu każdy ma swoją walizkę, do której pakuje rzeczy, kiedy wybiera się na wakacje. Ty też masz swoją walizkę?



Na walizki rodzic wielką literą wpisuje samogłoski (A, U, Ó, I, E, O, Y) lub sylaby (np. ZA, ZO, ZU, ZÓ, ZE, ZY) w zależności od tego, jaki materiał przerabia dziecko z logopedą. Ten sam zestaw wpisuje na koszulki. Następnie prosi dziecko, by połączyło koszulkę z właściwą walizką.




Do walizki spakuję zeszyt i kredki. W wolnej chwili będę rysował wzorki. Uzupełnij wzorki, które już mam w zeszytce.






Razem z mamą składam swoje koszulki. Uczę się wykonywać to zadanie bardzo dokładnie. Dzięki temu po przyjeździe na miejsce koszulki nie będą wymięte. Poukładaj koszulki według wzoru. Pamiętaj, układaj linijka po linijce, od lewej do prawej strony.

Wzór:













Jesteśmy spakowani. Teraz musimy przygotować kanapki. Będę pomagał mamie. Mama kroci chleb, ja smaruję kromki masłem. Co dodam do kanapek?




Na kromki chleba rodzic wielkimi literami wpisuje samogłoski (A, O, U, Ó, I, E, Y) lub sylaby (np. ZA, ZO, ZU, ZÓ, ZE, ZY) w zależności od tego, jaki materiał przerabia dziecko z logopedą. Następnie ten sam zestaw wpisuje na liście sałaty, które później wycina. Dziecko łączy liść sałaty z kromką chleba. Gdy poćwiczy kilka razy, przykleja sałatę do kromki.




Na jednej części bułki rodzic wielkimi literami wpisuje wybraną samogłoskę (A, O, U, Ó, I, E, Y) lub sylabę (np. ZA, ZO, ZU, ZÓ, ZE, ZY) w zależności od tego, jaki materiał przerabia dziecko z logopedą. Dziecko czyta sylabę. Następnie rodzic wpisuje na drugiej części bułki tę samą sylabę, tworząc sekwencję (np. ZA, ZA), lub różne sylaby: z jednego paradygmatu, wzoru, sylab (np. ZA, ZE) albo z innych, wcześniej poznanych (np. SA, BU). Dziecko czyta sekwencję.



Pomożesz mi?
Przeczytasz ze mną
ostatni rozdział książki?




Na kartach książki rodzic wpisuje samogłoski lub sylaby. Dziecko czyta, pomagając krokodylowi. Uwaga! Jeżeli dziecko potrafi już czytać sylaby zawarte w poprzednich zestawach, rodzic może wpisać do książki różne sylaby lub zestawy sylab.




Umiem przeczytać podpisy
pod obrazkami! Ale zabawa!
Ty też potrafisz? Spróbuj!




Rodzic wycina obrazki i podpisy z następnej strony. Potem kładzie wybrany obrazek w wyżej wyznaczonym miejscu, a pod nim umieszcza podpis. Dziecko odczytuje podpis. Analogicznie postępuje z kolejnymi obrazkami.



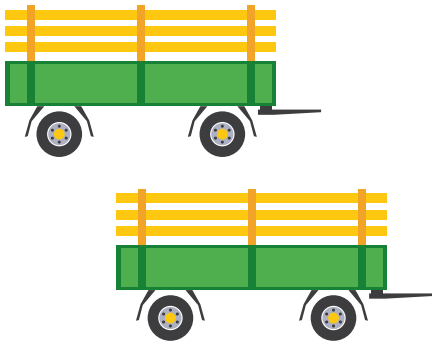
ZU PA



WA ZA




ZU ZA




WO ZY



LU I ZA



ZE TA



PY ZY



FU SY




BA ZY LI



DA LI LA



E LI ZA



WA LI ZA

WYJEŹDŻAM NA WAKACJE.
CZY JUŻ WIESZ GDZIE?
ZOSTAJE Z WAMI MÓJ PRZYJACIEL,
KTÓRY UWIELBIA ZMIENIAĆ WYGLĄD.
WAKACJE Z ALBĄ! BĘDZIE SUPER!

PA! PA!



**WSZYSTKIE CZĘŚCI BALI FUN
ZNAJDZIESZ NA:**

WWW.WIR-SKLEP.PL

WIR
WYDAWNICTWO

Wydawnictwo WIR, ul. Podedworze 20, 30-686 Kraków, tel. 12 655 11 01
redakcja@wir-wydawnictwo.com

Dział sprzedaży, ul. Dauna 73, 30-629 Kraków, tel. 12 658 66 85
wir@wir-wydawnictwo.com